



ТЕРРИТОРИАЛЬНЫЙ ОРГАН ФЕДЕРАЛЬНОЙ  
СЛУЖБЫ ГОСУДАРСТВЕННОЙ СТАТИСТИКИ  
ПО РЕСПУБЛИКЕ МОРДОВИЯ

# Транспортировка и хранение в Республике Мордовия



Январь-июнь 2023 года



ТЕРРИТОРИАЛЬНЫЙ ОРГАН  
ФЕДЕРАЛЬНОЙ СЛУЖБЫ  
ГОСУДАРСТВЕННОЙ СТАТИСТИКИ  
ПО РЕСПУБЛИКЕ МОРДОВИЯ

# Транспортировка и хранение в Республике Мордовия

Январь-июнь 2023 года

- 01 Методологические положения по статистике транспорта
- 02 Перевозки пассажиров\*
- 03 Пассажирооборот\*
- 04 Перевозки грузов \*  
без субъектов малого предпринимательства
- 05 Грузооборот транспорта\*  
без субъектов малого предпринимательства
- 06 Перевозки грузов на коммерческой основе \*  
без субъектов малого предпринимательства
- 07 Грузооборот транспорта на коммерческой основе\*  
без субъектов малого предпринимательства
- 08 Отгружено товаров собственного производства, выполнено работ и услуг собственными силами по «чистым» видам экономической деятельности по крупным и средним организациям\*  
(без организаций с численностью работников менее 15 человек)
- 09 Автомобильные дороги общего пользования  
на конец года, км
- 10 Автомобильные дороги общего пользования  
на конец 2022 года, км
- 11 Доля автомобильных дорог общего пользования местного значения, не отвечающих нормативным требованиям по регионам Приволжского Федерального округа  
на конец 2022 года, %

\* Ежемесячные данные оперативной статистики





## МЕТОДОЛОГИЧЕСКИЕ ПОЛОЖЕНИЯ ПО СТАТИСТИКЕ ТРАНСПОРТА



**ПЕРЕВЕЗЕНО ПАССАЖИРОВ** – число пассажиров, перевезенных за определенный период времени. Данные по перевозке пассажиров приведены с учетом пассажиров, пользующихся правом бесплатного и льготного проезда.

**ПАССАЖИРООБОРОТ** – объем работы транспорта по перевозкам пассажиров. Единицей измерения является пассажиро-километр. Определяется суммированием произведений числа пассажиров по каждой позиции перевозки на расстояние перевозки.



**ПЕРЕВЕЗЕНО ГРУЗОВ** – количество грузов в тоннах, перевезенных транспортом. На автомобильном транспорте учет перевезенных грузов осуществляется по моменту прибытия.

**ГРУЗООБОРОТ ТРАНСПОРТА** – объем работы транспорта по перевозкам грузов. Единицей измерения является тонно-километр. Исчисляется суммированием произведений массы перевезенных грузов в тоннах на расстояние перевозки в километрах.





# ПЕРЕВОЗКИ ПАССАЖИРОВ

ИЮНЬ 2023 года

ЯНВАРЬ – ИЮНЬ 2023 года

2 951,4

112,0%

16 369,1

113,5%

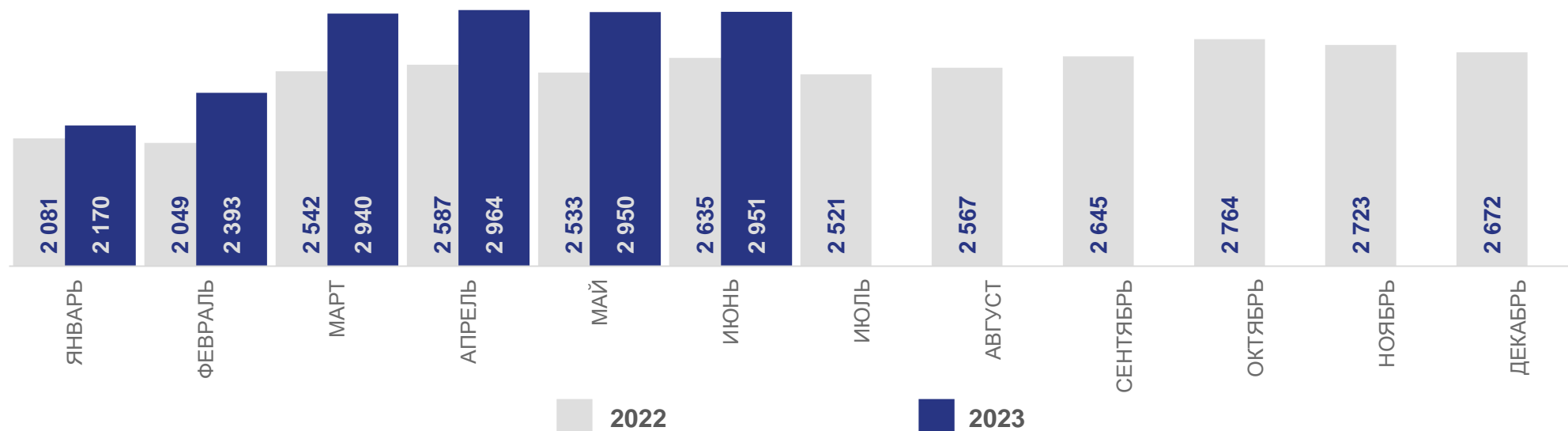
тыс. чел.

к июню 2022 года

тыс. чел.

к январю-июню  
2022 года

тыс. чел.





# ПАССАЖИРООБОРОТ

ИЮНЬ 2023 года

**32,0**

млн пасс.-км

**111,6%**

к июню 2022 года

ЯНВАРЬ – ИЮНЬ 2023 года

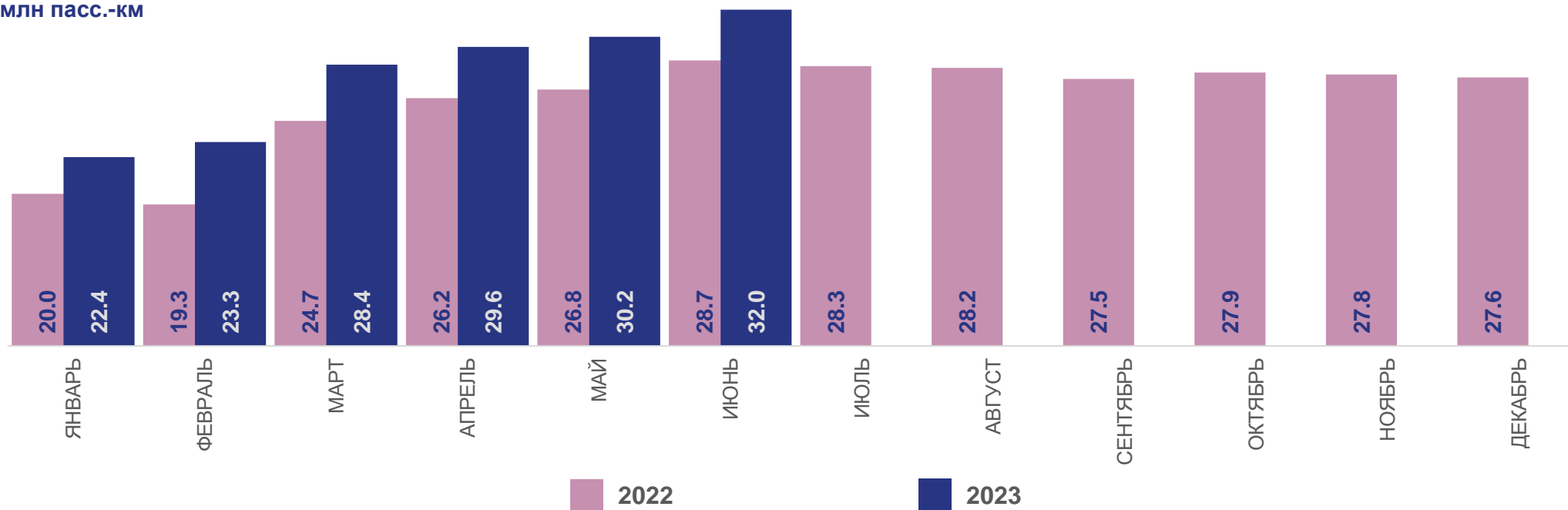
**165,9**

млн пасс.-км

**113,9%**

к январю-июню  
2022 года

млн пасс.-км





# ПЕРЕВОЗКИ ГРУЗОВ

БЕЗ СУБЪЕКТОВ МАЛОГО ПРЕДПРИНИМАТЕЛЬСТВА

ИЮНЬ 2023 года

**1 178,0** **117,8%**

ТЫС. ТОНН

к июню 2022 года

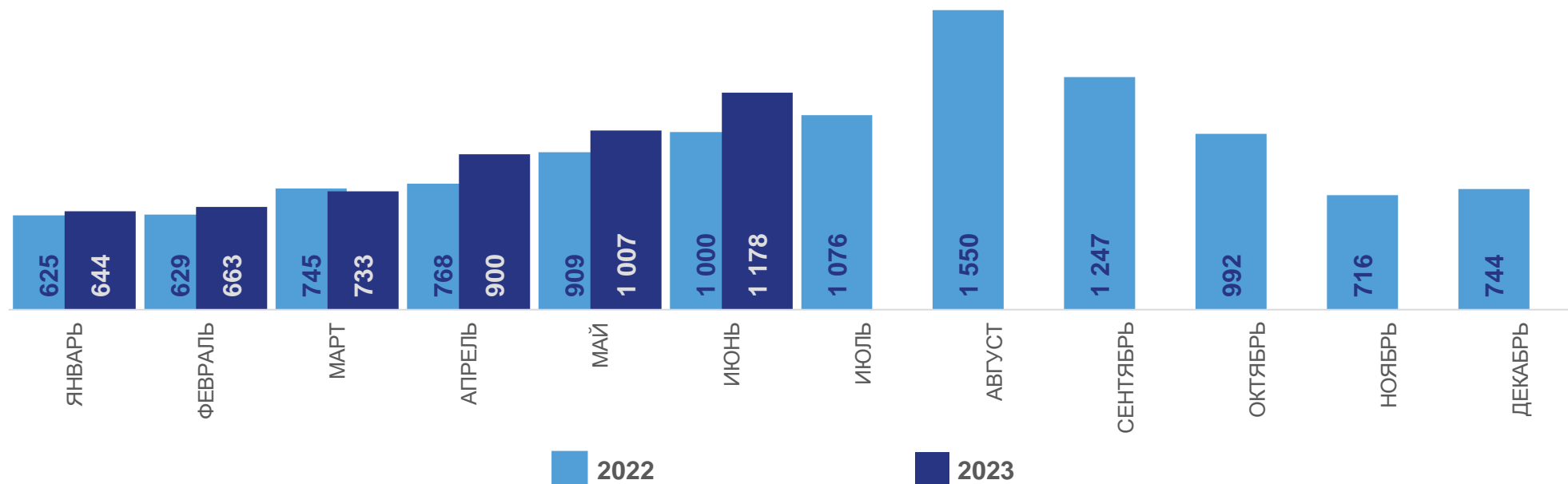
ЯНВАРЬ–ИЮНЬ 2023 года

**5 124,1** **109,6%**

ТЫС. ТОНН

к январю-июню  
2022 года

ТЫС. ТОНН





# ГРУЗОБОРОТ ТРАНСПОРТА

БЕЗ СУБЪКТОВ МАЛОГО ПРЕДПРИНИМАТЕЛЬСТВА

ИЮНЬ 2023 года

189,0

МЛН Т.-КМ

93,1%

к июню 2022 года

ЯНВАРЬ–ИЮНЬ 2023 года

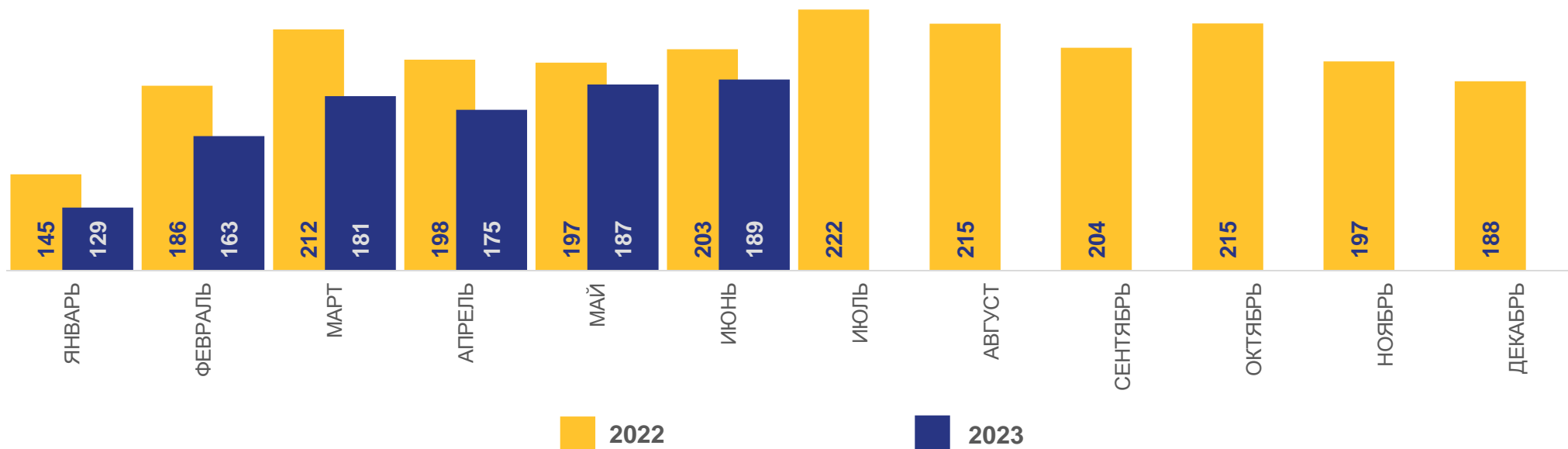
1 023,8

МЛН Т.-КМ

89,7%

к январю-июню 2022 года

МЛН Т.-КМ





# ПЕРЕВОЗКИ ГРУЗОВ НА КОММЕРЧЕСКОЙ ОСНОВЕ

БЕЗ СУБЪЕКТОВ МАЛОГО ПРЕДПРИНИМАТЕЛЬСТВА

ИЮНЬ 2023 года

**356,6**

ТЫС. ТОНН

**83,9%**

к июню 2022 года

ЯНВАРЬ–ИЮНЬ 2023 года

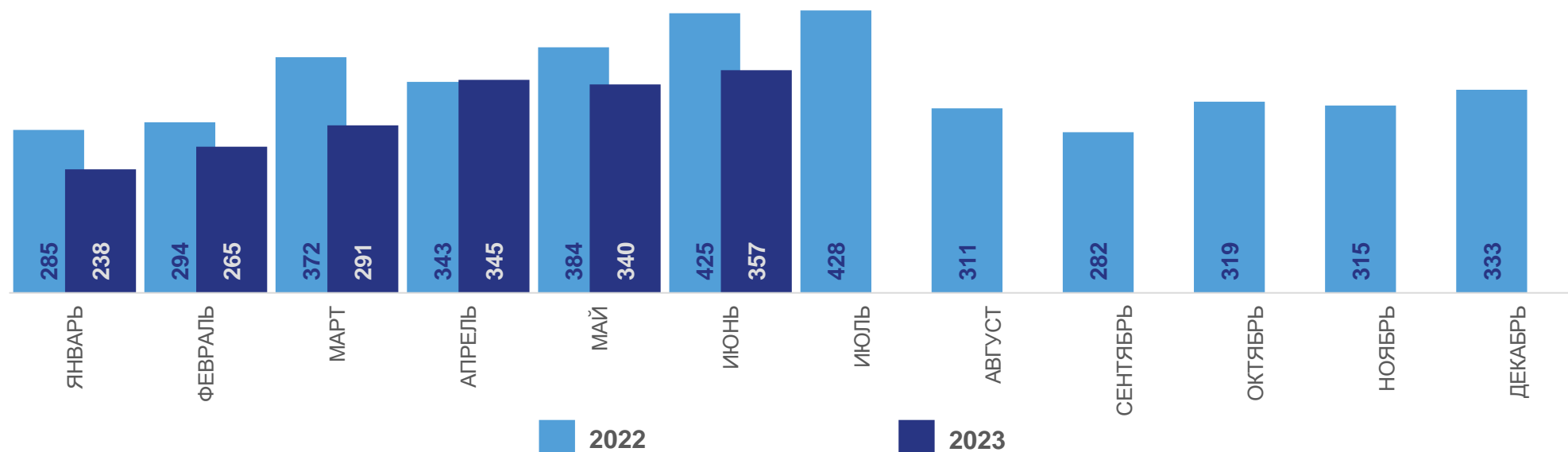
**1 834,6**

ТЫС. ТОНН

**87,2%**

к январю-июню 2022 года

ТЫС. ТОНН







# ГРУЗОБОРОТ ТРАНСПОРТА НА КОММЕРЧЕСКОЙ ОСНОВЕ

БЕЗ СУБЪЕКТОВ МАЛОГО ПРЕДПРИНИМАТЕЛЬСТВА

ИЮНЬ 2023 года

153,2

МЛН Т.-КМ

87,2%

к июню 2022 года

ЯНВАРЬ – ИЮНЬ 2023 года

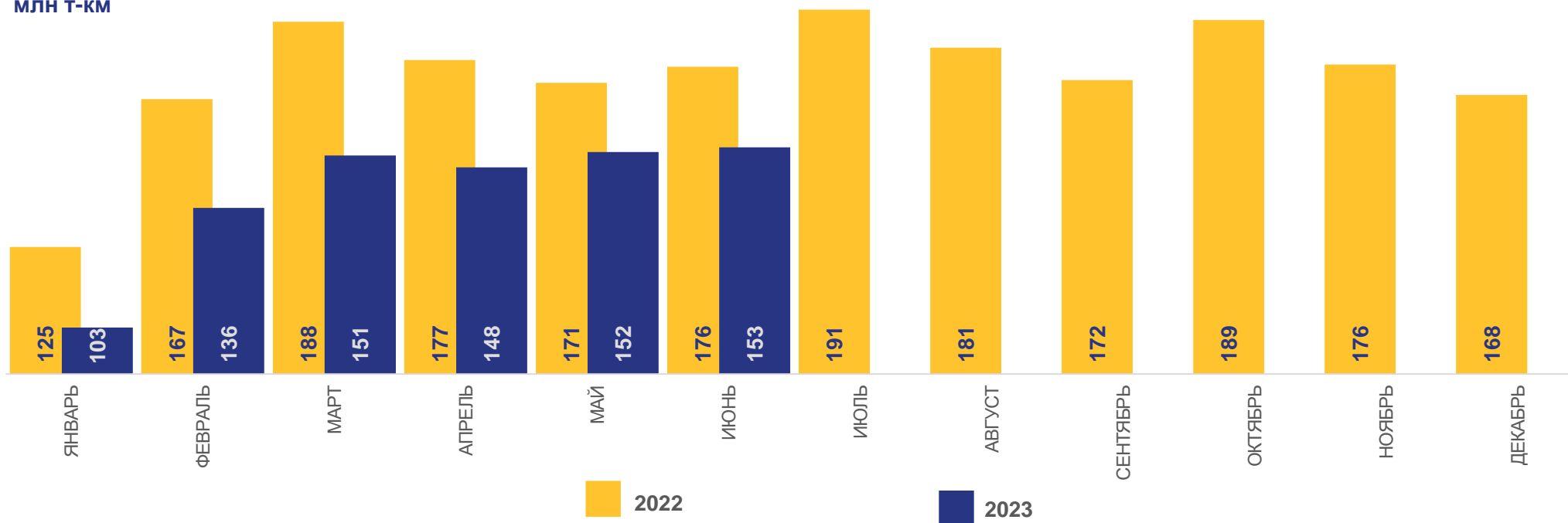
842,6

МЛН Т.-КМ

83,9%

к январю-июню  
2022 года

МЛН Т.-КМ



ОТГРУЖЕНО ТОВАРОВ СОБСТВЕННОГО ПРОИЗВОДСТВА, ВЫПОЛНЕНО РАБОТ И УСЛУГ СОБСТВЕННЫМИ СИЛАМИ ПО «ЧИСТЫМ» ВИДАМ ЭКОНОМИЧЕСКОЙ ДЕЯТЕЛЬНОСТИ ПО КРУПНЫМ И СРЕДНИМ ОРГАНИЗАЦИЯМ  
(БЕЗ ОРГАНИЗАЦИЙ С ЧИСЛЕННОСТЬЮ РАБОТНИКОВ МЕНЕЕ 15 ЧЕЛ.)

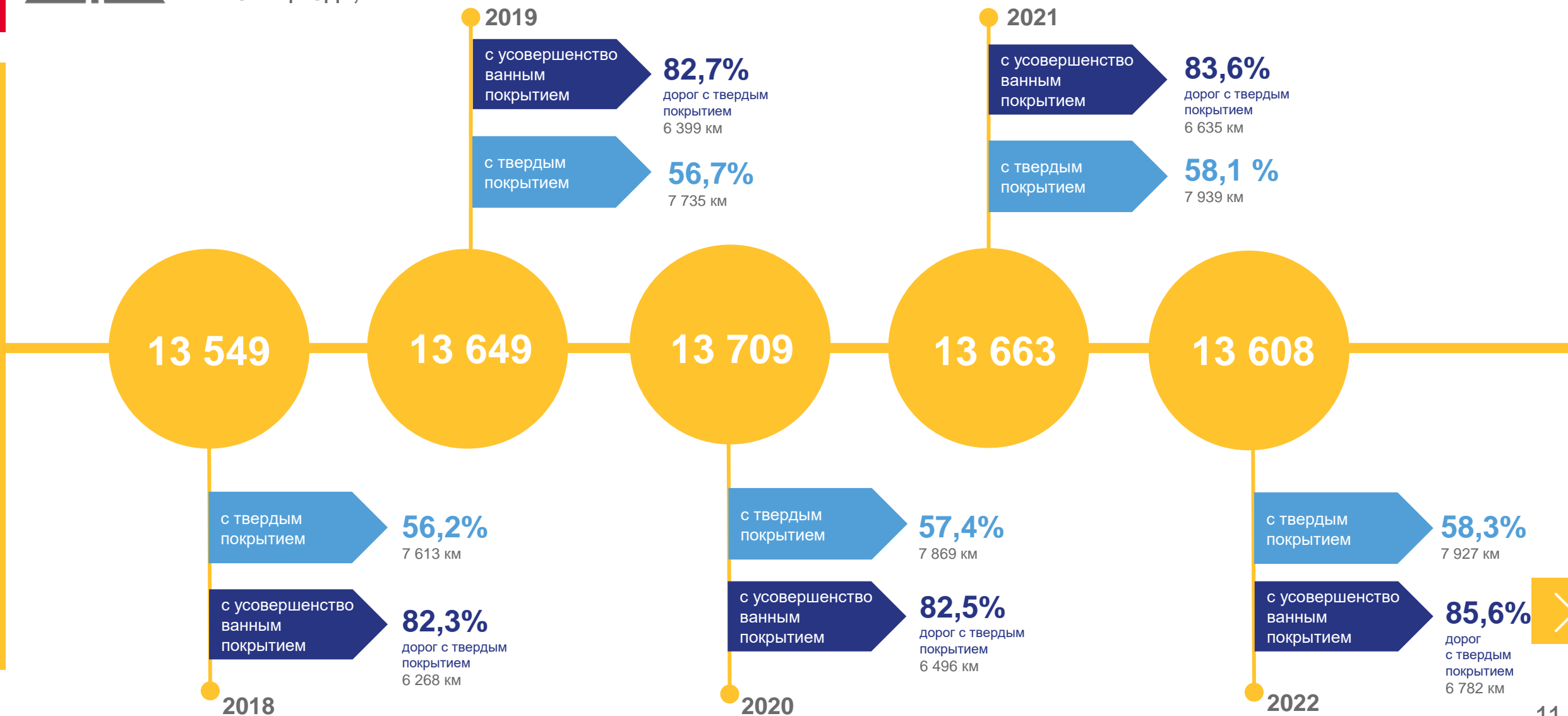
Январь-июнь 2023 года





# АВТОМОБИЛЬНЫЕ ДОРОГИ ОБЩЕГО ПОЛЬЗОВАНИЯ

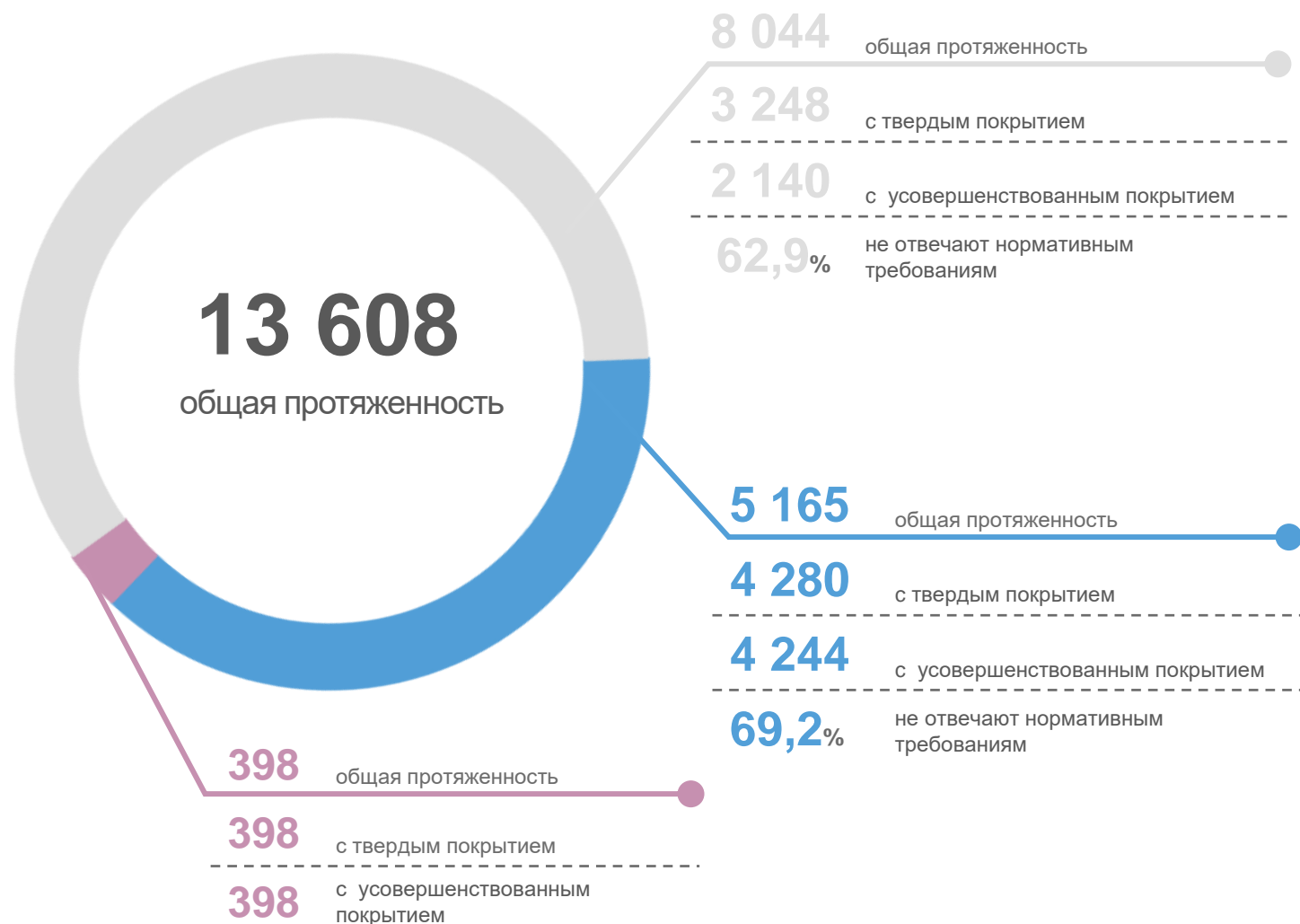
НА КОНЕЦ ГОДА, км





# АВТОМОБИЛЬНЫЕ ДОРОГИ ОБЩЕГО ПОЛЬЗОВАНИЯ

НА КОНЕЦ 2022 ГОДА, км



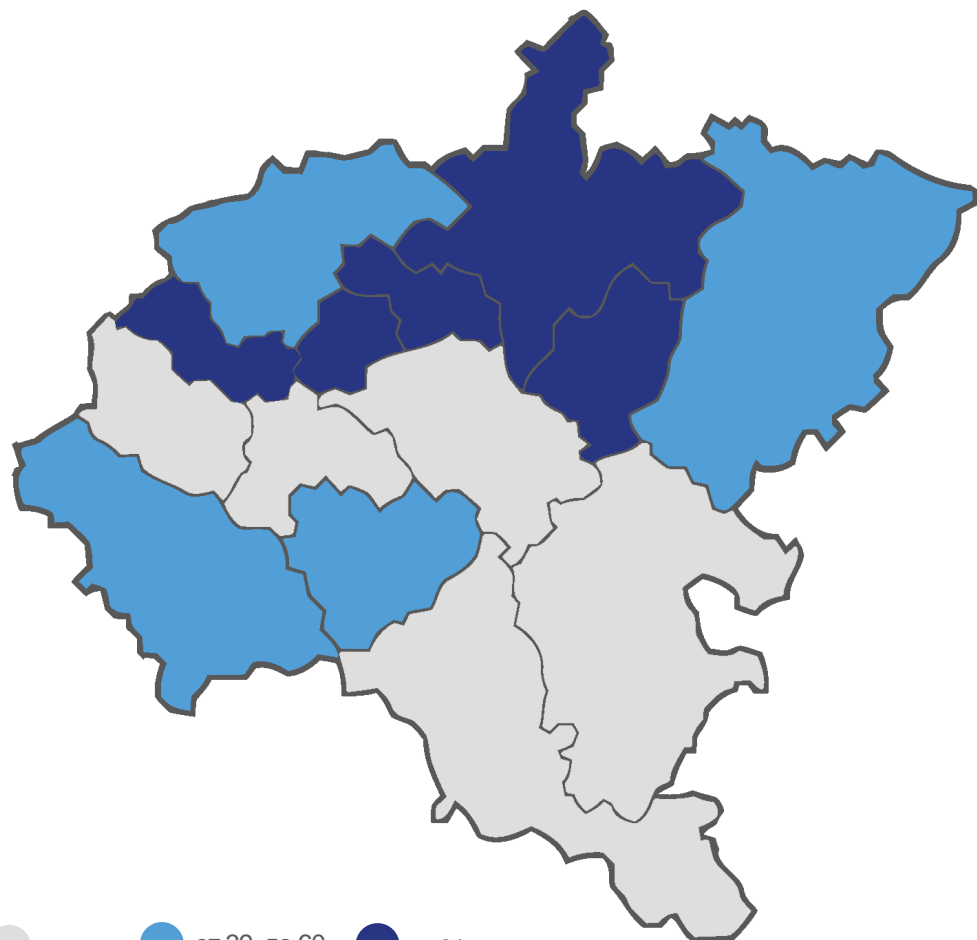
- Местного значения
- Регионального или межмуниципального значения
- Федерального значения





**ДОЛЯ АВТОМОБИЛЬНЫХ ДОРОГ ОБЩЕГО ПОЛЬЗОВАНИЯ МЕСТНОГО ЗНАЧЕНИЯ, НЕ ОТВЕЧАЮЩИХ НОРМАТИВНЫМ ТРЕБОВАНИЯМ ПО РЕГИОНАМ ПРИВОЛЖСКОГО ФЕДЕРАЛЬНОГО ОКРУГА**

НА КОНЕЦ 2022 ГОДА, %



● до 38    ● от 39 до 60    ● от 61

